



# LDO

EXERCÍCIO FINANCEIRO DE 2018

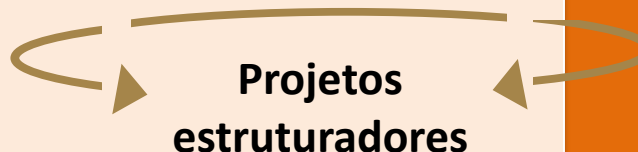
# INTEGRAÇÃO DOS INSTRUMENTOS DE GESTÃO

**PLANO ESTRATÉGICO DE LONGO PRAZO – 2013 / 2033**

**PLANO PLURIANUAL PPA – 2018 / 2021**

**2018/2019/2020/2021**

- LDO – LEI DE DIRETRIZES ORÇAMENTÁRIAS**
- LOA- LEI ORÇAMENTÁRIA**





# PLANO ESTRATÉGICO DE LONGO PRAZO

## PLANO ESTRATÉGICO 2013-2033 “NITERÓI QUE QUEREMOS”



### SETE ÁREAS DE RESULTADO:

**NITERÓI  
ORGANIZADA  
E SEGURA**

• Mobilidade | Desenv. e  
Ordenamento Urbano |  
Prevenção e Segurança

**NITERÓI PRÓSPERA  
E DINÂMICA**

• Desenv. Econômico |  
Inserção Produtiva

**NITERÓI VIBRANTE E  
ATRAENTE**

Meio Ambiente | Lazer e  
Esporte | Cultura &  
Entretenimento

**NITERÓI SAUDÁVEL**

Saúde | Saneamento |  
Gestão de Resíduos

**NITERÓI ESCOLARIZADA  
E INOVADORA**

Educação |  
C&T

**NITERÓI INCLUSIVA**

Igualdade de  
Oportunidades

**NITERÓI EFICIENTE  
E COMPROMETIDA**

Gestão Pública | Participação  
Cidadã | Integração Regional

# ESTRUTURA DO PPA 2018-2021

## DIMENSÃO ESTRATÉGICA



PROGRAMAS

OBJETIVOS

FINALÍSTICOS



AÇÕES

Visão de futuro  
Valores  
Macrodesafios

Valor Global  
Indicadores

Órgão responsável  
Meta global e regionalizada

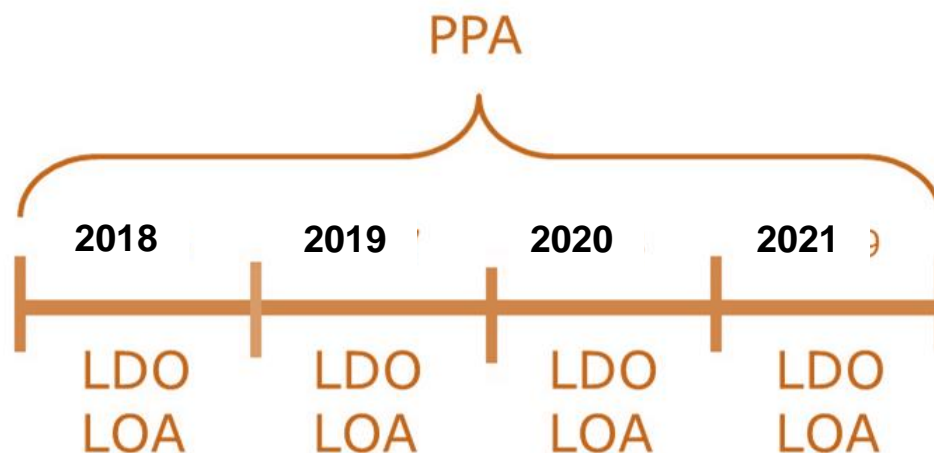
Identificação dos bens e serviços à  
sociedade

Vinculadas aos Programas, sendo  
detalhadas no orçamento

## BASE LEGAL

- Art. 165 – Constituição Federal
- Art. 130 – Lei Orgânica Municipal

# INTEGRAÇÃO PPA, LDO E LOA 2018



## LDO

- Apresenta as prioridades anuais para elaboração e execução do orçamento;
- Compatível com o PPA;
- Vigência anual.

## LOA

- Reserva recursos anualmente para as ações;
- Compatível com o PPA e com a LDO;
- Vigência anual.

# **PROGRAMAS, AÇÕES E PERIODICIDADE**

## **ELEMENTOS LDO**

**EXERCÍCIO FINANCEIRO DE 2018**

## PROGRAMA:

Orienta as ações do governo com vistas ao alcance dos objetivos estratégicos definidos no primeiro ano do mandato do Chefe do Executivo.

- **FINALÍSTICOS:** expressa e orienta a ação governamental para a entrega de bens e serviços à sociedade.
- **APOIO ADMINISTRATIVO:** expressa e orienta as ações destinadas à gestão e à manutenção da atuação governamental, em apoio aos programas finalísticos.

# CAMPOS DA LDO

## PRIORIDADES E METAS



**PROGRAMA** = informa o nome do programa

*Exemplo: CIDADE LIMPA*

**OBJETIVO** = expressa os resultados a alcançar

*Exemplo: executar a limpeza em áreas e vias públicas.*

**UNIDADE ORÇAMENTÁRIA** = informa a unidade responsável pela execução das ações

*Exemplo: Companhia de Limpeza de Niterói*

**AÇÃO** = denomina os projetos ou atividades que alcançarão os objetivos de um programa.

*Exemplo: Limpeza em Áreas e Vias Públicas*



# CAMPOS DA LDO

## PRIORIDADES E METAS



**PRODUTO** = identifica o bem ou serviço resultante da ação

*Exemplo:* Vias públicas limpas

**UNIDADE DE MEDIDA** = utilizada para mensurar o detalhamento físico.

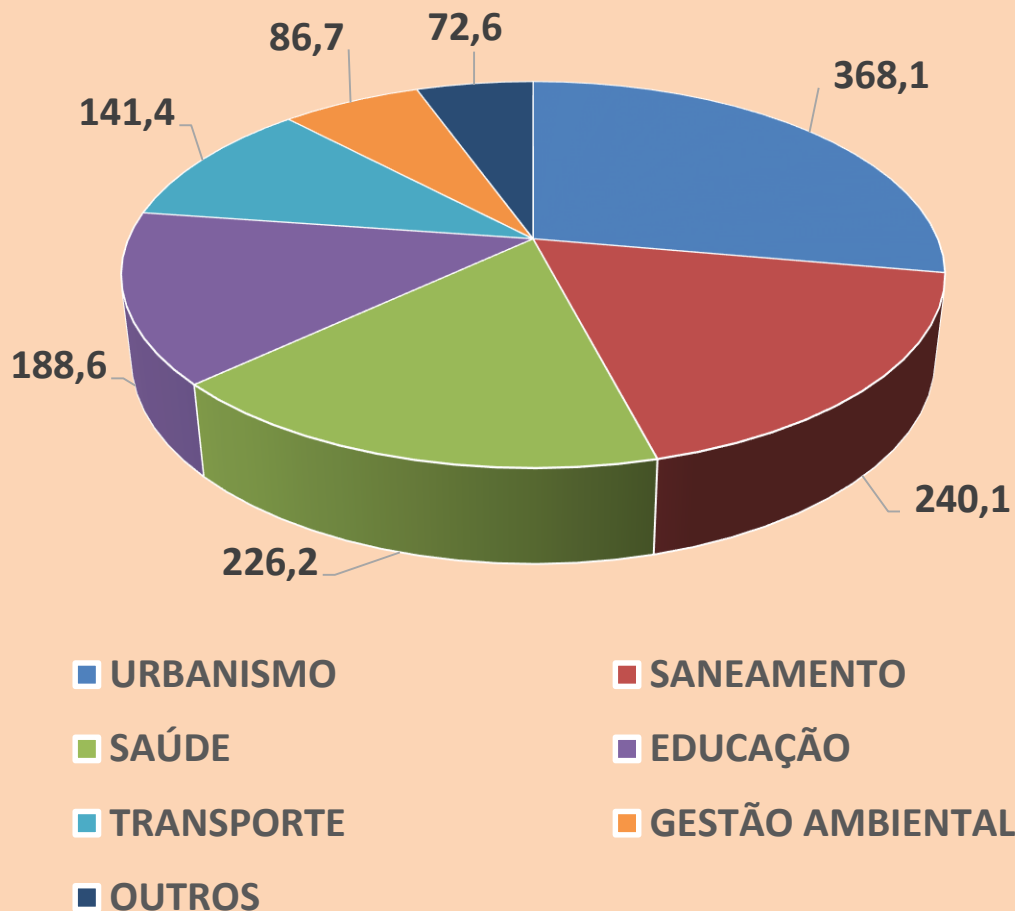
*Exemplo:* unidade, litro, tonelada, m<sup>2</sup>

**META FÍSICA** = determina a quantidade do produto que se deseja obter

**CUSTO ESTIMADO** = estima os custos de cada ação, distribuídos por ano, somando-se todas as fontes de recursos que financiam a ação

# PROGRAMAS POR ÁREAS FINALÍSTICAS - 2018

ÁREA DE ATUAÇÃO	CUSTO
	<b>1.323,6</b>
URBANISMO	368,1
SANEAMENTO	240,1
SAÚDE	226,2
EDUCAÇÃO	188,6
TRANSPORTE	141,4
GESTÃO AMBIENTAL	86,7
OUTROS	72,6



VALORES EM MILHÕES DE REAIS

<b>PROGRAMA</b>	<b>nº de ações</b>	<b>CUSTO ESTIMADO</b>
<b>0135 - CIDADE URBANIZADA</b>	<b>36</b>	<b>470.378.017,00</b>
<b>0143 - MOBILIDADE URBANA</b>	<b>18</b>	<b>268.354.868,00</b>
<b>0133 - ATENÇÃO À SAÚDE</b>	<b>14</b>	<b>226.350.513,00</b>
<b>0140 - EDUCAÇÃO PARA TODOS</b>	<b>19</b>	<b>188.590.000,00</b>
<b>0136 - CIDADE VERDE E SUSTENTÁVEL</b>	<b>25</b>	<b>85.795.000,00</b>
<b>0137 - CULTURA E LAZER</b>	<b>10</b>	<b>17.630.964,00</b>
<b>0142 - JUSTIÇA, CIDADANIA E ACESSIBILIDADE</b>	<b>20</b>	<b>13.935.000,00</b>
<b>0145 - PREVENÇÃO DE RISCOS</b>	<b>5</b>	<b>12.200.000,00</b>
<b>0144 - MORADIA DIGNA E REGULARIZAÇÃO FUNDIÁRIA</b>	<b>7</b>	<b>7.515.000,00</b>
<b>0150 - NITERÓI : DESTINO TURÍSTICO</b>	<b>5</b>	<b>6.180.000,00</b>
<b>0100 - PROTEÇÃO SOCIAL BÁSICA</b>	<b>4</b>	<b>5.572.000,00</b>
<b>0134 - CIDADE CIENTÍFICA E TECNOLÓGICA</b>	<b>13</b>	<b>4.392.810,00</b>
<b>0027 - PROTEÇÃO SOCIAL ESPECIAL DE ALTA COMPLEXIDADE</b>	<b>3</b>	<b>3.157.200,00</b>
<b>0139 - DESENVOLVIMENTO ECONÔMICO</b>	<b>9</b>	<b>2.720.000,00</b>
<b>0141 - ESPORTE PARA TODOS</b>	<b>6</b>	<b>1.940.000,00</b>
<b>0025 - VIVA IDOSO</b>	<b>3</b>	<b>1.810.000,00</b>
<b>0020 - DEFESA CIVIL EM AÇÃO</b>	<b>4</b>	<b>1.260.000,00</b>
<b>0148 - TRANSPARÊNCIA E GESTÃO</b>	<b>8</b>	<b>1.188.000,00</b>
<b>0024 - PROTEÇÃO SOCIAL ESPECIAL DE MÉDIA COMPLEXIDADE</b>	<b>6</b>	<b>1.163.000,00</b>
<b>0114 - PROTEÇÃO ANIMAL</b>	<b>3</b>	<b>1.000.000,00</b>
<b>0146 - PROTEÇÃO SOCIAL</b>	<b>3</b>	<b>850.000,00</b>
<b>0098 - PROMOÇÃO DOS DIREITOS DAS CRIANÇAS E ADOLESCENTES</b>	<b>5</b>	<b>770.000,00</b>
<b>0147 - SEGURANÇA NO TRÂNSITO</b>	<b>1</b>	<b>300.000,00</b>
<b>0078 - TRANSPARÊNCIA DO CANAL LEGISLATIVO</b>	<b>1</b>	<b>200.000,00</b>
<b>0003 - TRABALHO LEGISLATIVO</b>	<b>1</b>	<b>173.800,00</b>
<b>0002 - CANAL LEGISLATIVO</b>	<b>1</b>	<b>100.000,00</b>
<b>0081 - ESCOLA DA DEMOCRACIA</b>	<b>1</b>	<b>50.000,00</b>
<b>TOTAL DE PROGRAMAS</b>	<b>27</b>	<b>231</b>
		<b>1.323.576,20</b>

**LEI DE DIRETRIZES ORÇAMENTÁRIAS PARA 2018****ANEXO III - METAS FISCAIS****TABELA 1 - METAS ANUAIS**

(LRF, art. 4º, § 1º)						R\$ 1
ESPECIFICAÇÃO	2018		2019		2020	
	Valor Corrente	Valor Constante	Valor Corrente	Valor Constante	Valor Corrente	Valor Constante
Receita Total	2.457.488.199	2.351.663.348	2.568.075.168	2.457.488.199	2.550.000.000	2.440.191.388
Receitas Primárias (I)	2.252.964.199	2.155.946.602	2.378.510.482	2.276.086.586	2.467.775.606	2.361.507.757
Despesa Total	2.293.443.939	2.194.683.195	2.390.300.366	2.287.368.771	2.470.000.000	2.363.636.364
Despesas Primárias (II)	2.233.722.023	2.137.533.036	2.312.853.213	2.213.256.663	2.388.816.925	2.285.949.211
Resultado Primário (III)=(I-II)	19.242.176	18.413.566	65.657.269	62.829.923	78.958.681	75.558.546
Resultado Nominal	44.242.176	42.337.011	91.782.269	87.829.923	106.008.505	101.443.545
Dívida Pública Consolidada	1.084.868.991	1.038.152.144	1.202.211.524	1.150.441.650	1.209.214.568	1.157.143.127
Dívida Consolidada Líquida	752.049.043	719.664.156	691.616.774	661.834.234	618.619.819	591.980.688
<b>FONTE: RREO 6º BIMESTRE 2016</b>						

***MUITO OBRIGADO !***

***A SEPLAG ESTÁ À DISPOSIÇÃO PARA  
EVENTUAIS DÚVIDAS E SUGESTÕES.***